

DATE **BAT**

DOSSIER

Article:
 Commande:
 Client:
 Réf. client:
 Réf. cat: **3531**
 Gamme: Everyday
 Quantité:

CARACTERISTIQUES

Env **PEFC NF OR***
 Format:
 162 x 229 mm
 Type de gommage:
 Sili GPV
 Type de papier:
 Blanc 80 gr
 Forme patte de fermeture:
 Droite
 Dim. patte de fermeture:
 37 mm
 Dim. patte latérale:
 13 mm

Fenêtre:
 45 x 100 mm
 Position fenêtre:
 62 mm BI / 20 mm BD

Matière fenêtre:
 Pellicule cristal

Type de fond:
 GPV Everyday PEFC NF IT
 Couleur de fond:
 Bleu standard Pant. 292 ●


IMPRESSION

Type d'impression:


Coul. recto	Coul. verso
<input type="radio"/>	<input type="radio"/>
<input type="radio"/>	<input type="radio"/>
<input type="radio"/>	<input type="radio"/>
<input type="radio"/>	<input type="radio"/>

RAPPEL: la validation de ce **BAT** engage votre responsabilité.

Validé le :
 Nom prénom :
 Société :
 Signature :

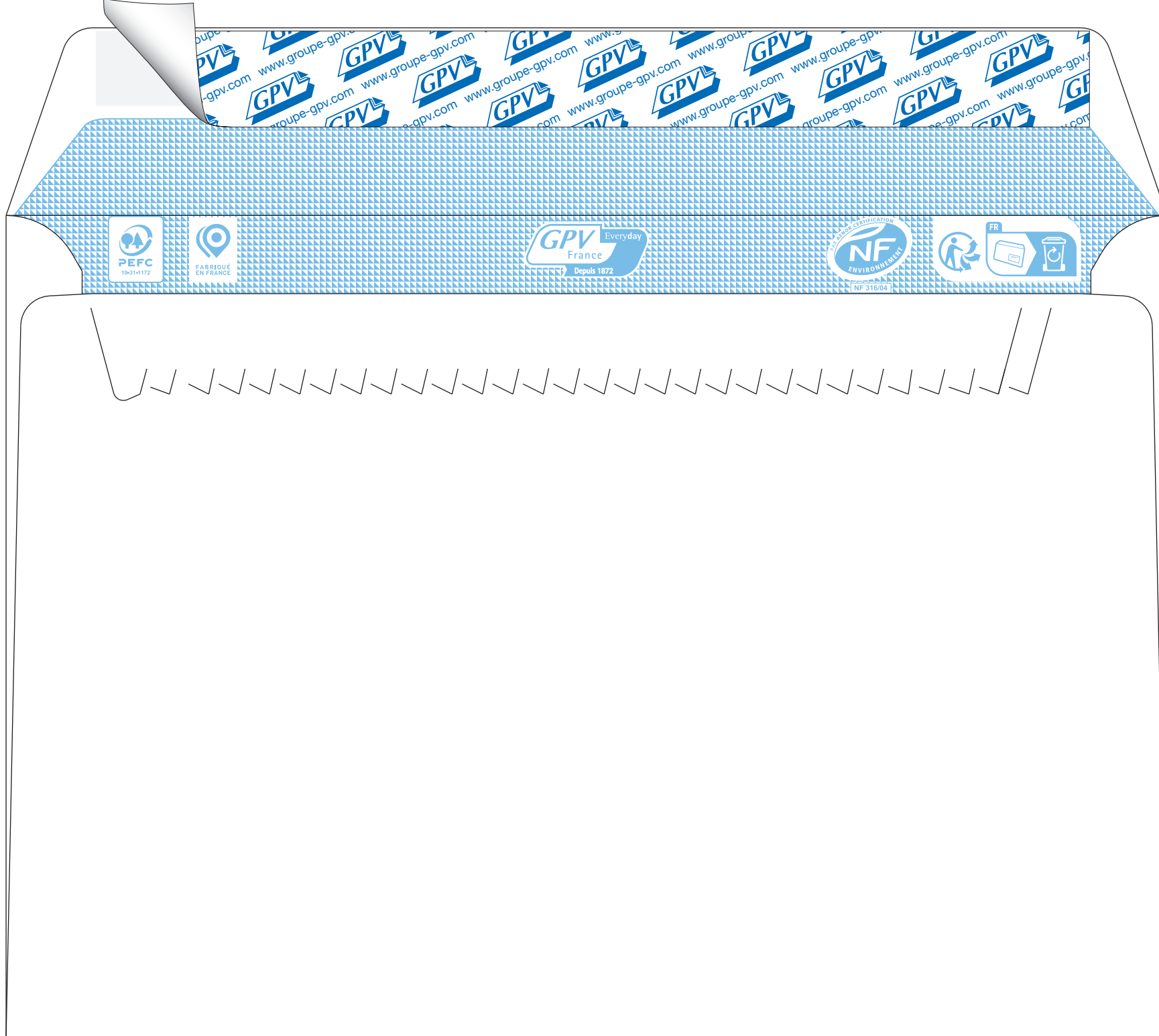


*Ouverture Rapide



229 mm

162 mm



37 mm

162 mm